

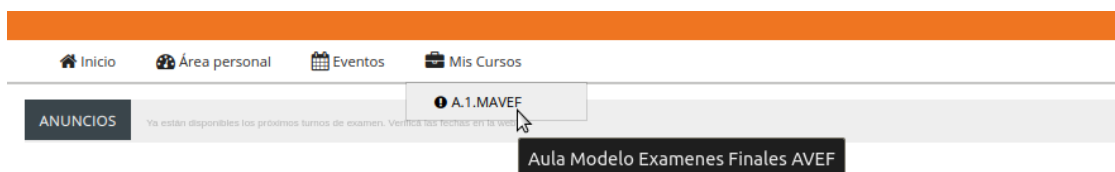
Durante el mes de julio , se desarrollarán las **mesas de exámenes finales de nuestra facultad**, con la modalidad excepcional mediante el uso de aulas virtuales. Para acompañar ese proceso, y basados en lo dispuesto por el protocolo te compartimos este tutorial con algunos aspectos centrales de todo el proceso.



¡Leelo atentamente!

¿CÓMO SERÁN LOS EXÁMENES?

Una vez inscripte en el sistema GUARANÍ, como siempre que hay que rendir una mesa final, vas a ser matriculado en un aula específicamente creada para ese examen. Es decir, en **TUS CURSOS vas a encontrar un aula nueva, con el mismo nombre de la material más la sigla AVEF** (Aula Virtual de Exámen Final).





Exámenes finales



UNC

Universidad Nacional de Córdoba

Nombre del aula

-  Foro de Notificaciones y Avisos sobre Exámen Final
-  Composición del tribunal (editar cada titular de mesa)

Estarás inscripto en las aulas **3 días antes del examen**, cuando ya estén cerradas las inscripciones.

Las 4 modalidades posibles son: Virtual Oral (sincrónico), Virtual Escrito (asincrónico), Virtual Escrito (sincrónico) y Mixta (escrito asincrónico y oral sincrónico). **La cátedra define qué tipo de examen es el que debes presentar. Te recomendamos estar atento a tu aula virtual donde cursaste la materia, ya que muchos docentes enviaron información previa sobre cómo será el examen.**

ANTES DEL EXAMEN

Es tu responsabilidad que puedas ir realizando estas tareas antes del examen:

- Chequeá regularmente tu mail **asociado a las aulas virtuales** para ver las notificaciones de los exámenes. Éstas sólo empezarán a llegarte una vez que estés inscripte y matriculade en el aula.
- Desde que te inscribiste en el GUARANÍ, debes revisar si estás matriculade en el AVEF. Esto no es un proceso automático, lo hacemos manualmente y la fecha corresponde a los tiempos de cierre de la inscripción: 3 días antes del examen. Si no encontrás el aula EN ESE PLAZO, completá este formulario (estaremos especialmente atentos a responder con urgencia los exámenes): <http://goo.gl/forms/Hx8kVU5Qge>
- Respecto a los exámenes escritos o mixtos, **revisá la fecha y condiciones de realización**. Para la entrega de exámenes escritos vas a utilizar dentro del AVEF el recurso **Tareas**. Revisá si querés el tutorial de tarea para estudiantes: [Tutorial de Tarea](#)
- Respecto a los exámenes orales, tendrás el enlace de la videollamada dentro del **AVEF**.

- Si tenés dudas sobre el examen, las consignas o algo vinculado al **CONTENIDO** o la **MODALIDAD**, comunicate vía mensajería interna o correo electrónico con los docentes responsable del examen. Recordá revisar también el correo que tenés vinculado al GUARANI, si no es el mismo que en las aulas virtuales.

DURANTE DEL EXAMEN

Para un examen oral o donde el escrito se dé en presencia del docente, **DEBES PREVEER** estas cuestiones:

- **Tener un celular o computadora con cámara, micrófono y parlantes.** Asegurate que tenga las condiciones óptimas al momento del examen: suficientemente cargado y/o conectado a una fuente de alimentación.
- Antes de comenzar el examen, **debés mostrar tu DNI o Pasaporte de manera clara ante la pantalla, cuando el docente tome asistencia.**
- Intentá encontrar un lugar frente a tu pantalla en **un espacio lo más silencioso posible.** Si podés, utiliza un micrófono externo (por ejemplo los auriculares con micrófono).

¿QUÉ PASA CON LOS IMPREVISTOS?

Dependiendo de la tecnología que intervenga en cada caso, muchas cosas pueden pasar.

Si durante el examen **se interrumpe la conectividad de los docentes intervinientes, ya sea por falta de energía eléctrica o por falla en la señal de internet**, los docentes evaluarán y resolverán si continúa el examen o si se reprograma. En este último caso, será suspendido hasta nueva fecha y hora que serán comunicadas a la Secretaría Académica y a los estudiantes en un plazo no menor de 48 hs.

En el caso de que se produzca la interrupción de tu conectividad durante el examen, los docentes responsables resolverán si continúan o no con el examen sin que ello produzca un perjuicio para vos. Por tal motivo, si se torna imposible o improbable que puedas volver a conectarte, tendrás **AUSENTE** en el acta respectiva y darán por finalizado el examen.



Es importante que establezcan conexión previa con tus docente, y puedas preguntarle todo lo que necesitás.

Of. de Tecnología Educativa

Secretaría Académica - Facultad de Artes - UNC

Este material se distribuye bajo una



TECNOLOGÍA
EDUCATIVA

AULAS
VIRTUALES

Aulas Virtuales para Exámenes - Estudiantes

[Licencia Creative Commons Atribución-CompartirIgual 2.5 Argentina.](#)



Universidad
Nacional
de Córdoba